




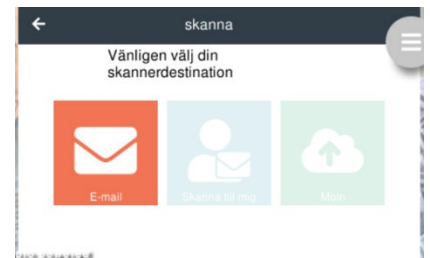
Skanna

Skanna till e-mail

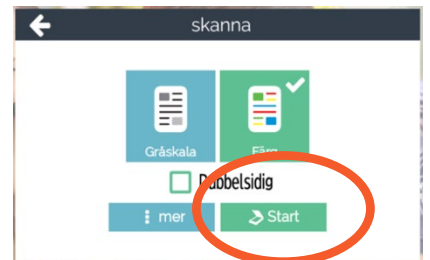
- Välj "skanna" på skrivarens display.



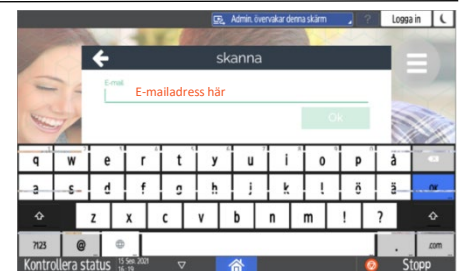
- Välj "E-mail"



- Lägg originalet som ska skannas i dokumentmataren eller på glaset.
- Välj om du vill skanna i "Gråskala" eller "Färg".
- Välj "Dubbelsidig" för dubbelsidig inskanning.
- Välj "Nästa".



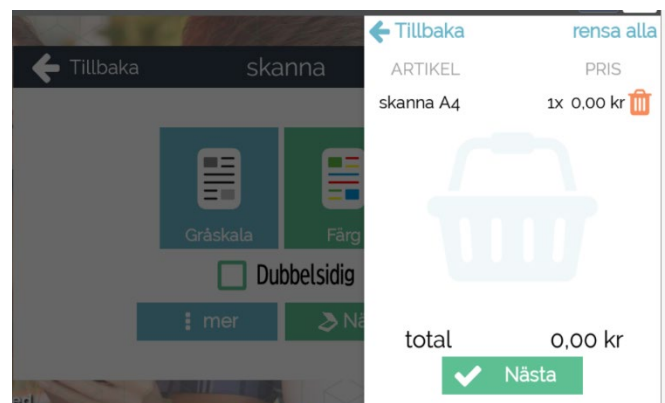
- Skriv e-mailadressen du vill skanna till och välj "OK".



- Välj "Nästa" för att skicka.

(Om e-målet inte finns i aktuell inkorg så kan det ha hamnat under skräppost i ditt mailprogram.)

(E-målet kommer från noreply@kuario.com)



Begränsad spridning