




Skriv ut med mobil

Skriva ut med mobiltelefon

- Välj "skriv ut" på skrivarens display.



- Välj "gäst" på skrivarens display.



- Skanna QR-koden på skrivarens display med kameran på din mobil. Har du en äldre mobil kan du behöva en QR-app.

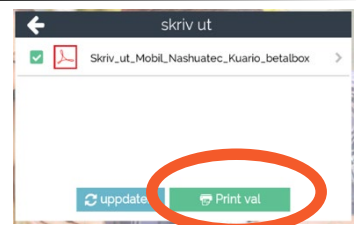


- Välj "print" på mobilen.

- Välj den mapp där ditt dokument som ska skrivas ut är sparad och välj dokumentoch bekräfta med "ok".

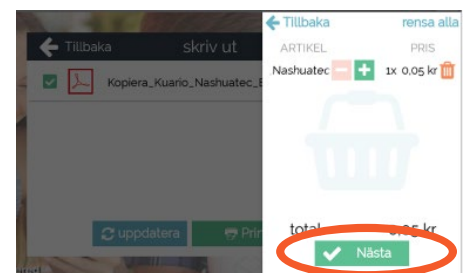


- Tryck på dokumentfilen på skrivarens display och välj färgläge "Gråskala" eller "Färg" samt "pappersstorlek" A4 eller A3.



- Välj "Print val" på skrivarens display.

- Välj "Nästa" på skrivarens display.



Betala med kort: Håll betal/kreditkort mot kortläsaren på stolpen till höger om skrivaren.



Betala med Swish: Tryck på swishsymbolen på kortläsaren till höger om skrivaren och skanna QR koden på kortläsaren med swishappen.

